





ПОИГРАЕМ СО СЛОВАМИ

ПАПКА
ДОШКОЛЬНИКА



- материал для занятий на отдельных листах
- разрезные карточки на цветных вкладышах
- интересные задания для закрепления навыков чтения


Буквы рассыпались. Собери из них слова.


Ш	Р	О	Т	А	
	К		Ч	А	С
А				Ы	
<input type="text"/>	<input type="text"/>	<input type="text"/>	<input type="text"/>	<input type="text"/>	<input type="text"/>

Помоги буквам найти своё место.
Напиши слова правильно.

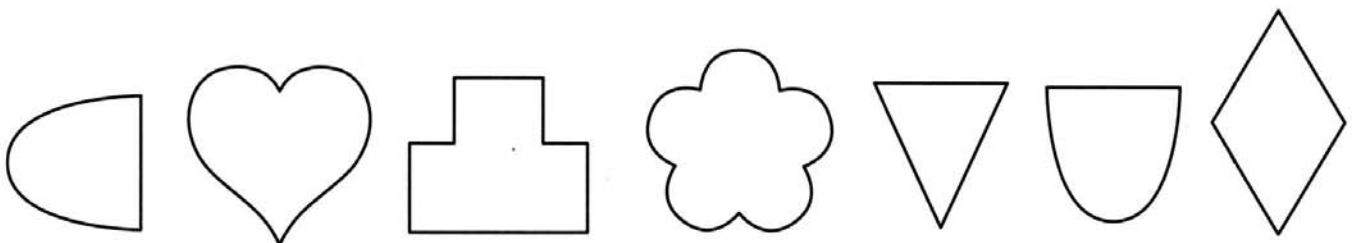
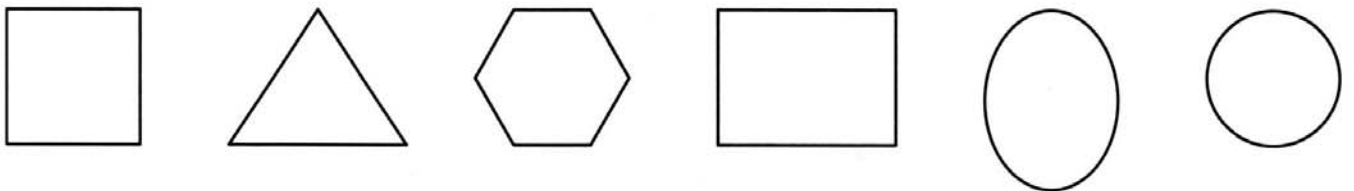
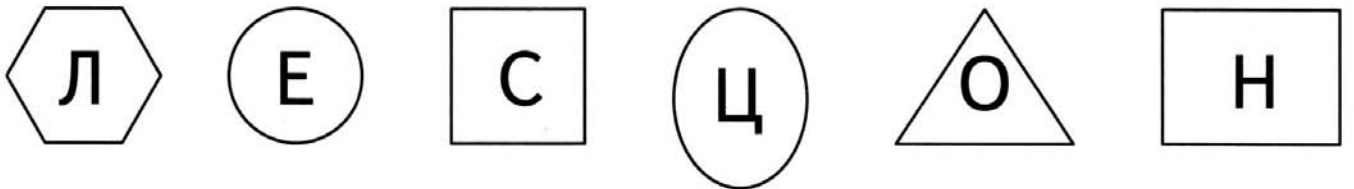

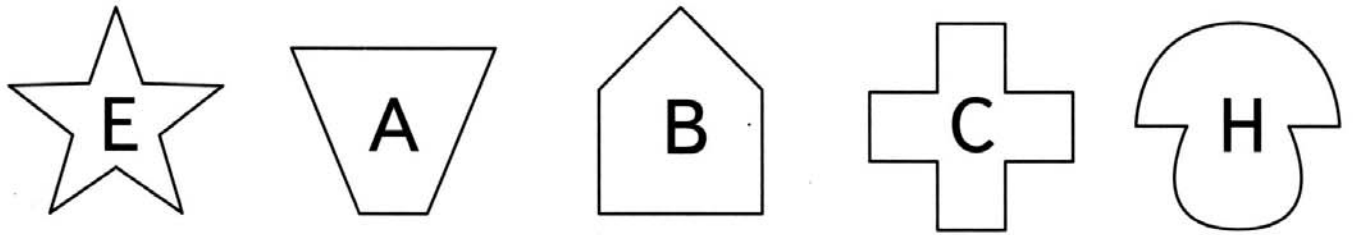
К	И	Н	А	Г
				
<input type="text"/>	<input type="text"/>	<input type="text"/>	<input type="text"/>	<input type="text"/>

Г	У	Ш	Р	А
				
<input type="text"/>	<input type="text"/>	<input type="text"/>	<input type="text"/>	<input type="text"/>

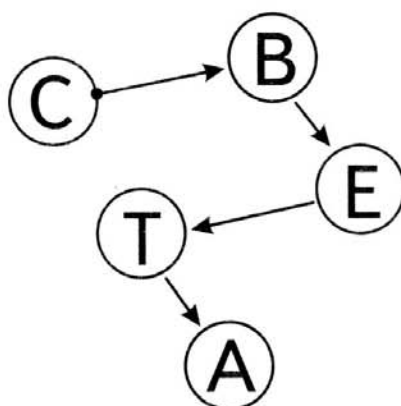
И	А	Р	Ж	Ф
				
<input type="text"/>	<input type="text"/>	<input type="text"/>	<input type="text"/>	<input type="text"/>

Л	Ж	О	А	К
				
<input type="text"/>	<input type="text"/>	<input type="text"/>	<input type="text"/>	<input type="text"/>

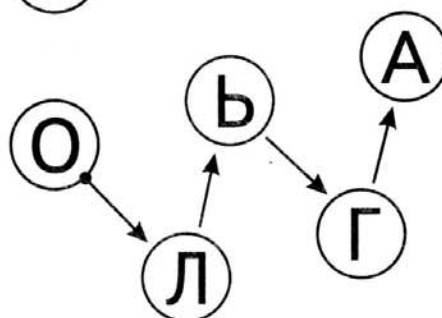
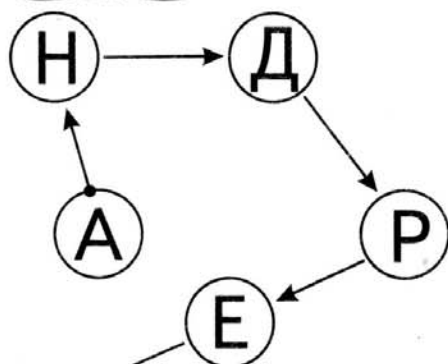
Впиши буквы в точно такие же фигурки в нижних рядах. Прочитай слова.



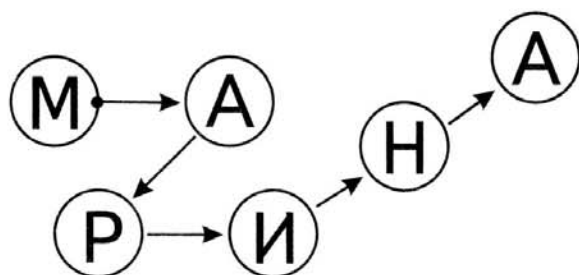
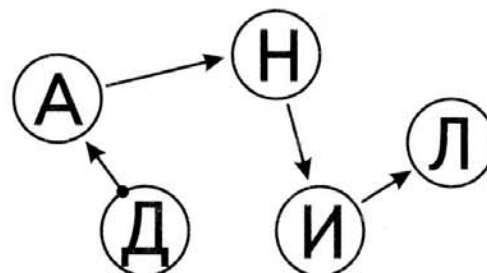
Прочитай имена детей по стрелкам, начиная от точки. Напиши имена в клеточках.



--	--	--	--	--


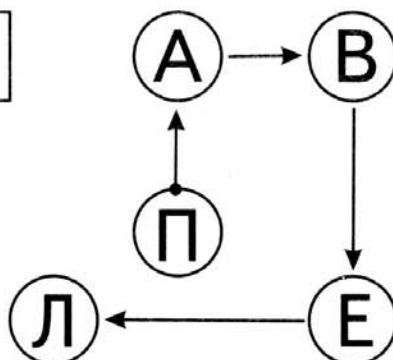


--	--	--	--	--



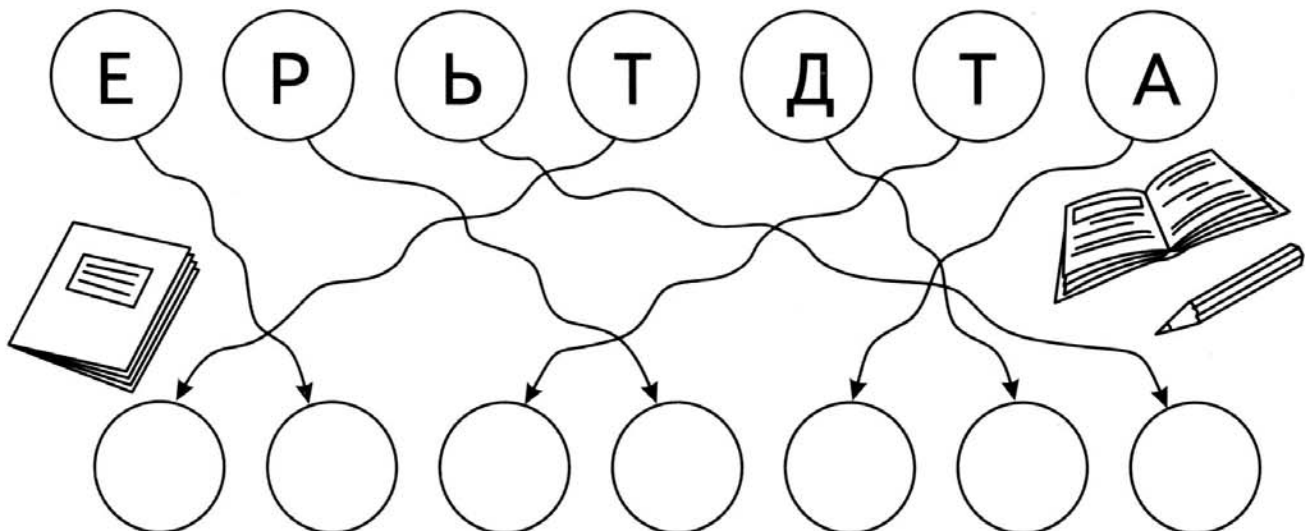
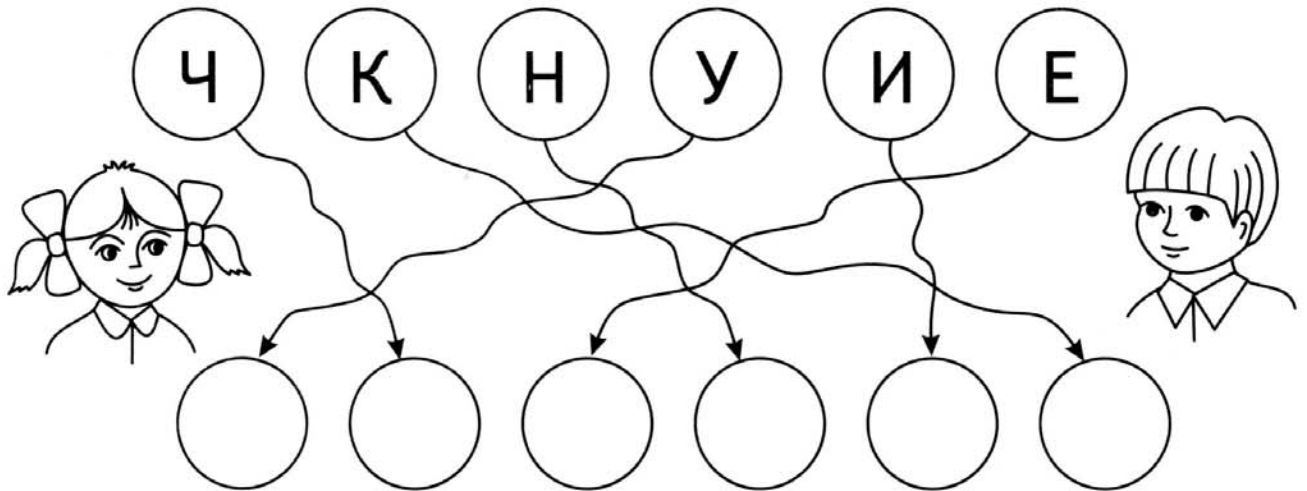
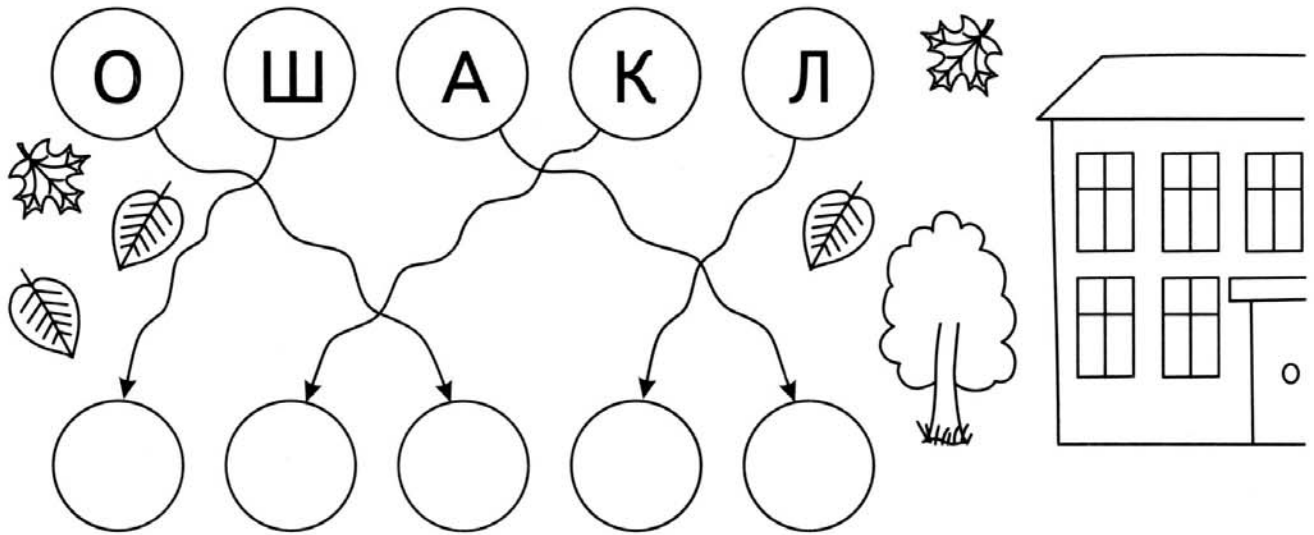
--	--	--	--	--

--	--	--	--	--



--	--	--	--	--

Перенеси буквы в новые кружочки по стрелкам.
Прочитай слова.

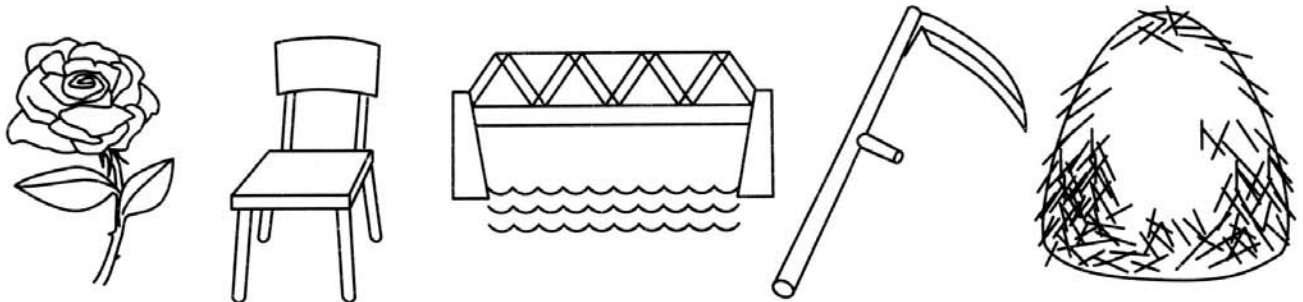


Прочитай слова. Запиши их в пустые клетки, изменив по одной букве. Прочитай новые слова. Придумай предложение с каждым из них.

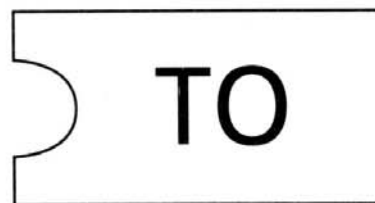

К	О	З	А	→			Р		
↓				↘					
Р									С

С	Т	О	Л	→				Г	
↓				↘					
		У							П

П	О	С	Т	→	М				
↓				↘					
		Р						Р	



Соедини слоги, подобрав половинки фигурок.
Проведи линии. Прочитай получившиеся слова.



Найди в квадрате следующие слова.

К Н И Г А

М И Р

Л И С А

Ш А Р

З А Я Ц

А Р Б У З

Ю Л А

В Е С Н А

Ж У К

В	Е	С	Н	А	И	М	Я	К
М	И	Ж	У	К	Б	Б	А	Л
А	Ы	Э	В	К	Н	И	Г	А
Л	И	С	А	Г	Д	И	К	Л
М	Н	О	П	Р	С	Ш	А	Р
Т	А	Р	Б	У	З	У	Ф	Х
Ч	Ш	Щ	Ъ	Э	Ю	Л	А	Б
В	Г	Ё	Ж	К	З	А	Я	Ц
Л	М	И	Р	П	Р	С	Т	У

Расставь буквы по порядку в соответствии с цифрами. Напиши слова, которые у тебя получились.

М Д Ы
3 1 2

--	--	--

А У К Л К
5 2 1 4 3

--	--	--	--	--

К О С
3 2 1

--	--	--

О С Л Т
3 1 4 2

--	--	--	--

А Ю К Б
4 1 3 2

--	--	--	--

Ы О Л М
2 4 3 1

--	--	--	--

Догадайся, какие слова здесь спрятались. Запиши их в клетках. Придумай предложения с каждым из слов.

ОН

--	--	--	--

ЛЕСА

--	--	--	--

ПУКА

--	--	--	--	--

ПУХ


--	--	--	--	--

ВОРОНА

--	--	--	--	--	--

КОША

--	--	--	--	--	--



Образуй из слогов слова. Напиши нужные слоги в рамочки.

ЗА

ЛИ

РЯ

СО

ВА
КИ
НЯ

□

ВА
КО
РО

□


СА
ПА
ЗА

□

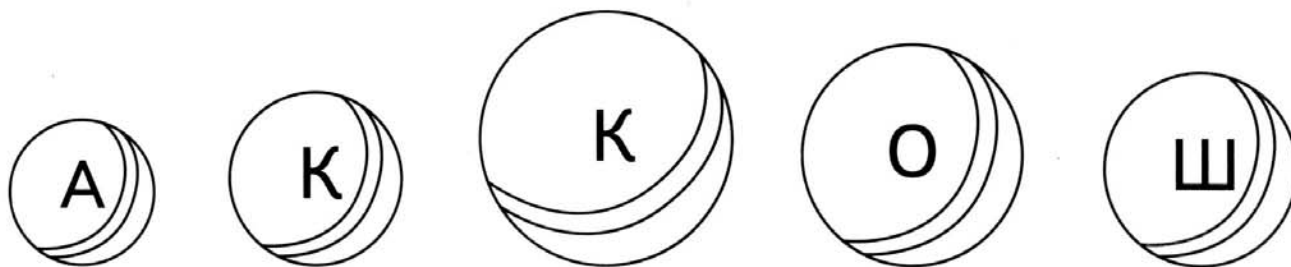
ЗА
БУ
МО

□


Найди все слова в цепочке.




Расставь буквы в предметах от самого большого до самого маленького. Запиши слова в клетки. Прочитай их.



--	--	--	--	--



--	--	--	--	--	--



--	--	--	--	--	--	--

Соедини одинаковые по форме шарики ниточками, прочитай получившиеся слова и напиши.

РО

ВО

КИ

РЕ

ПИ

ДА

КА



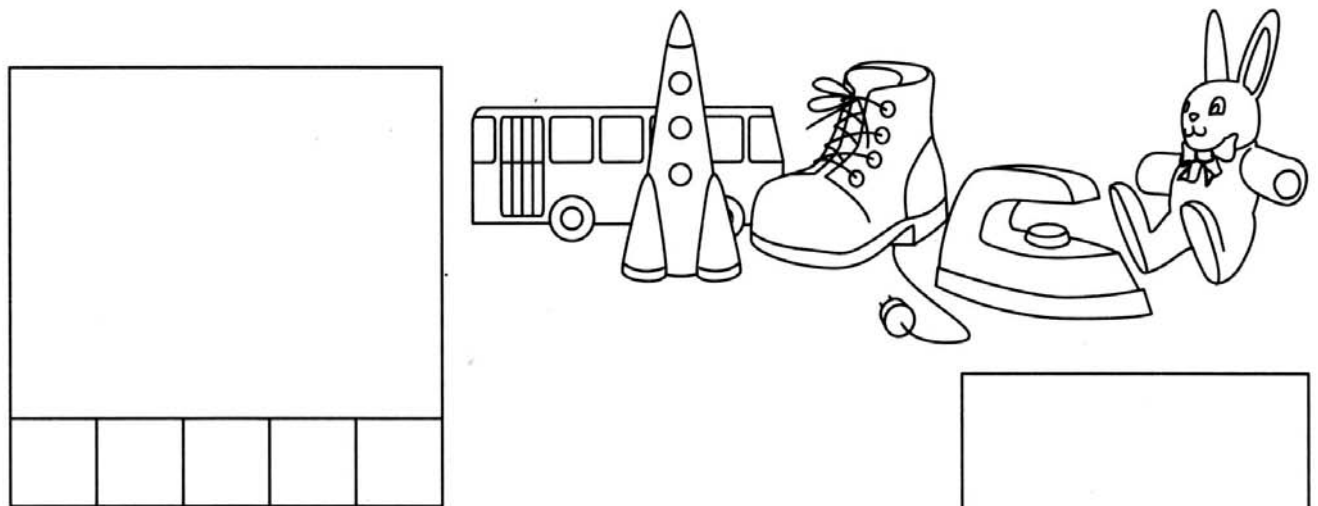
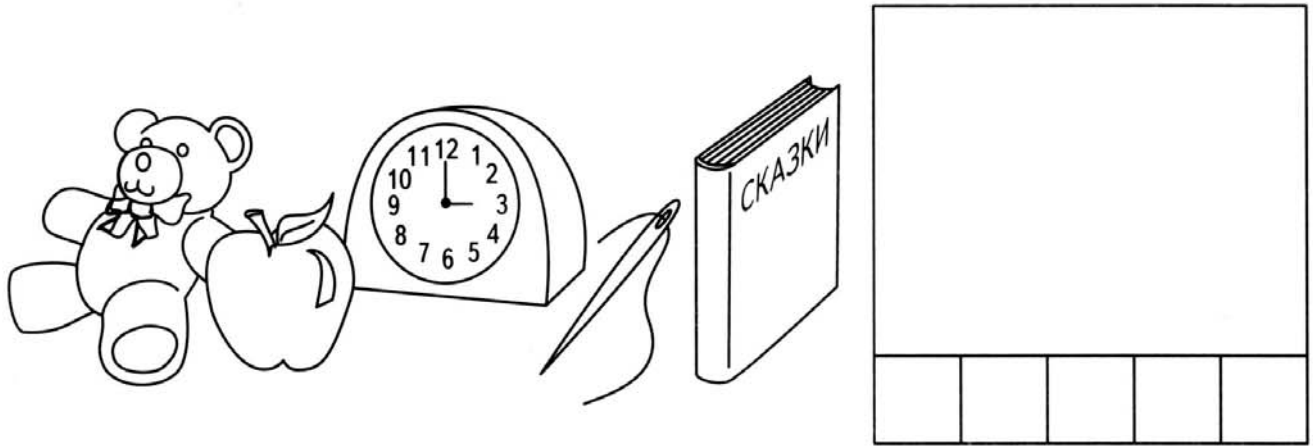
ЗА

НО

ЛА

Four rows of four empty boxes for writing the words.

Прочитай слова по первым буквам картинок.
Напиши это слово в клеточках и нарисуй этот предмет.



Соедини стрелками подходящие по смыслу слова.

КОЛЕСО

ШАРФ

СТАКАН


ДЕРЕВО

ШАПКА

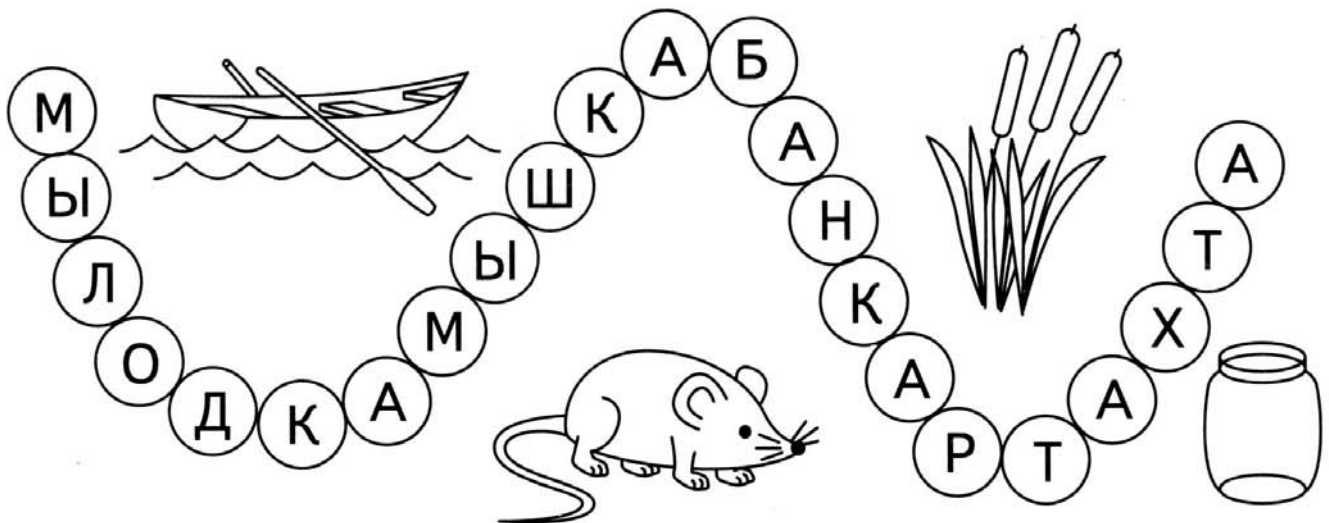
ВОДА

МАШИНА





ВЕТКА





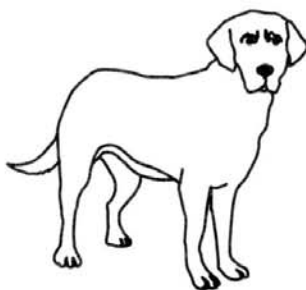

Найди все слова в цепочке.



Прочитай названия картинок. Подбери рифму к каждому слову. Раскрась рамочки у рифмованных слов в одинаковые цвета.





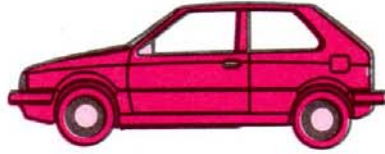
Какие слова спрятались в коробках? Допиши половинки букв и прочитай получившиеся слова.








Найди в таблице все слова и обведи их.

А	К	К	О	Т	У	В	Т	Р	Л	Е	С	П	О
Д	У	С	Л	А	П	А	П	Р	П	У	О	Л	С
П	Е	У	А	С	М	П	Т	В	У	Л	П	К	Ч
Л	С	В	Т	П	Е	А	О	Р	Ш	А	Р	Т	А
О	А	П	Л	С	Л	Т	П	О	Ф	К	Ш	Т	С
Р	С	О	А	П	С	П	В	О	Л	П	С	Ш	Ы
П	О	У	Л	С	Т	Ш	П	В	Т	О	Р	П	С
А	Н	С	Т	Ш	П	О	Л	И	С	А	А	С	В
П	О	В	Л	У	К	В	С	Т	П	О	Л	К	С
С	П	Р	Ь	Б	А	О	Л	П	Ш	Т	С	В	У
Л	С	П	С	Л	О	Н	К	О	В	А	М	С	У
Ф	Ш	Е	П	С	У	Л	К	В	П	Т	Я	Ч	П
П	В	Т	О	Л	А	У	С	П	К	С	Ч	Т	В







Папка дошкольника поможет ребёнку:

- **закрепить навыки чтения;**
- **освоить звуко-буквенный анализ слова;**
- **развить внимание, память, мышление;**
- **вызвать интерес к чтению.**

Цветной вкладыш необходимо разрезать по пунктирным линиям.

Ребёнку нужно прочитать слово на каждой из карточек по первым буквам картинок.

Игра-пособие настольно-печатная
Поиграем со словами
Серия «Папка дошкольника»
Разработчик: Гаврина Б. Е.

© КОГУП «Кировская областная типография», 2005 г.
Формат 70x100^{1/16}. Бумага офсетная. Печать офсетная.
Тир. 10000. Зак. 1127.



ГОСТ 25779-90, ТУ 5463-010-05248584-2002
КОГУП «Кировская областная типография»
Россия, 610000, г. Киров, Динамовский пр., 4
т/ф (8332) 32-28-48. E-mail: market@kot.kirov.ru
Срок службы 1 год. Претензии по комплектности и качеству принимаются
только при наличии обложки с данными предприятия-изготовителя